

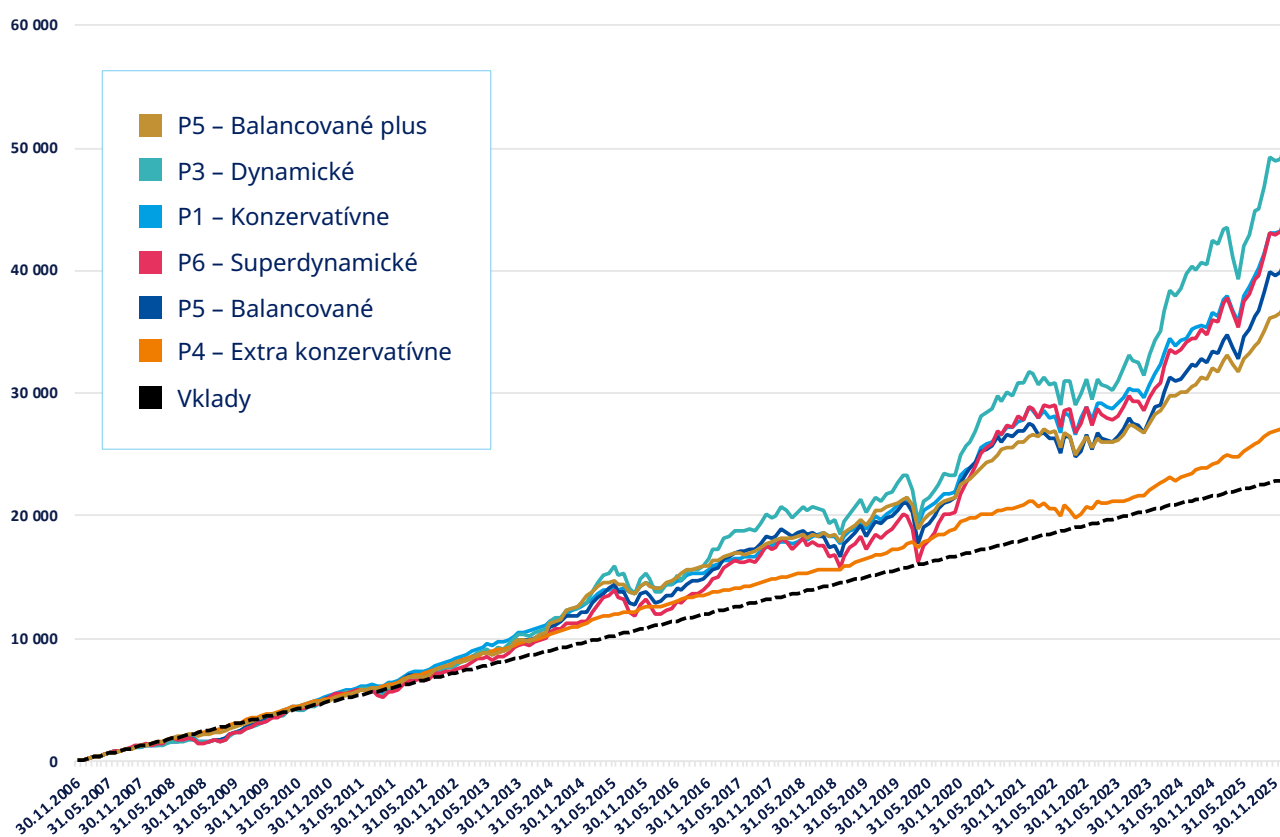
RYTMUS P

Program pravidelného investovania RYTMUS

Mesačná správa

Február 2026

Ilustratívny vývoj pravidelnej investície 100€*



Výkonnosť pravidelnej investície Rytmus P portfólií

Stratégia	1 mesiac	1 rok	2 roky p.a.	3 roky p.a.	5 rokov p.a.	Od založenia p.a.*
P4 – Extra konzervatívne	0,90%	8,39%	6,58%	5,76%	3,51%	1,88%
P5 – Balancované plus	1,51%	19,23%	13,52%	11,88%	8,03%	5,03%
P1 – Konzervatívne	2,44%	22,46%	16,26%	14,80%	11,00%	6,39%
P2 – Balancované	3,87%	30,75%	20,41%	17,62%	11,76%	5,95%
P3 – Dynamické	3,79%	31,18%	20,05%	18,87%	13,69%	7,74%
P6 – Superdynamické	3,51%	31,83%	21,50%	18,71%	12,82%	6,89%

* Graf znázorňuje vývoj ilustratívnej hodnoty pravidelnej investície 100 EUR mesačne do portfólia Programu pravidelného investovania RYTMUS. V ilustratívnej výkonnosti portfólií nie sú započítané vstupné poplatky. Konzervatívne, Balancované a Dynamické portfólio boli založené 28.2.2006, Extra konzervatívne, Balancované plus a Superdynamické vznikli 31.10.2006.

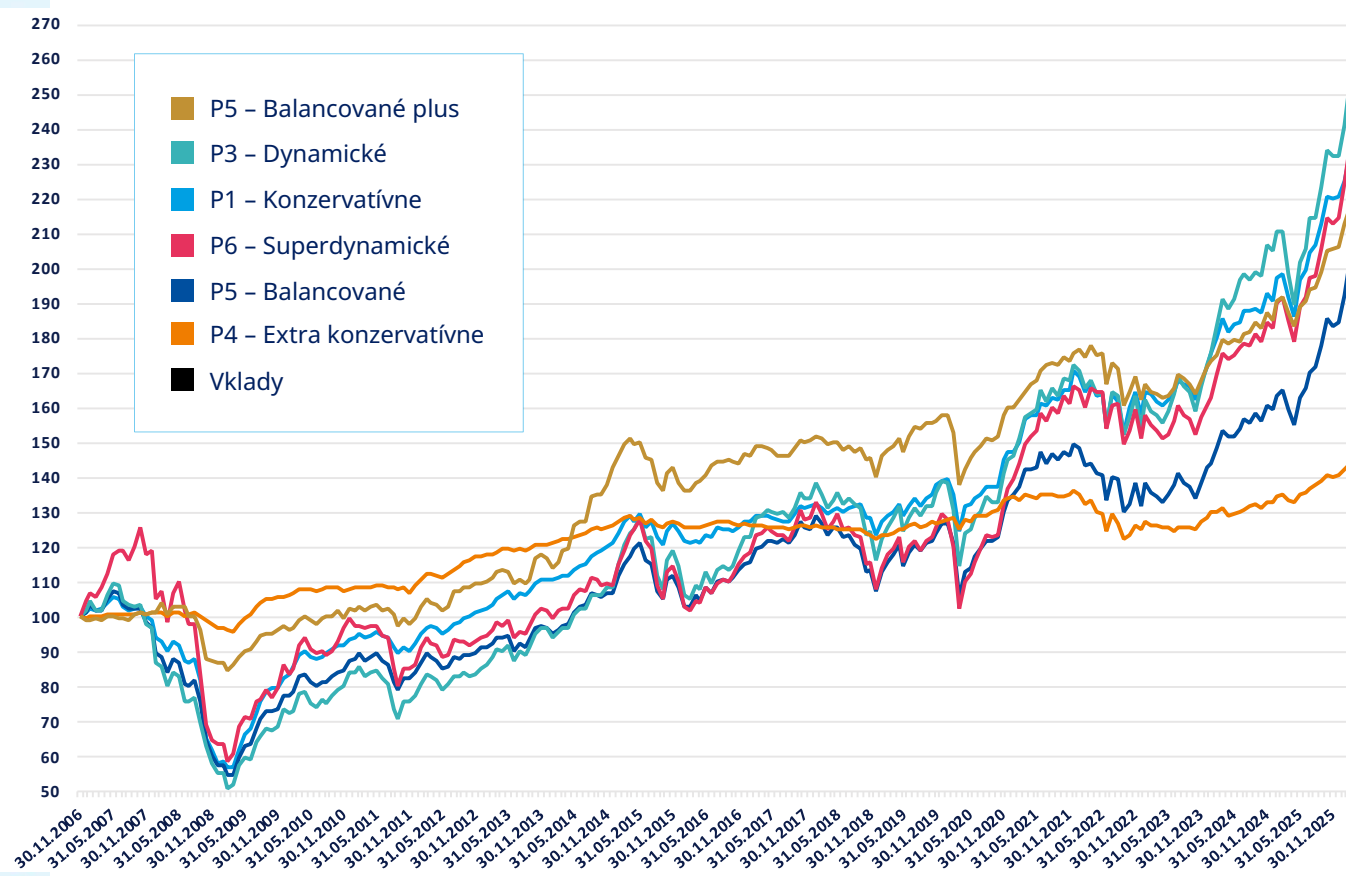
RYTMUS P

Program pravidelného investovania RYTMUS

Mesačná správa

Február 2026

Ilustratívny vývoj jednorazovej investície 100€*



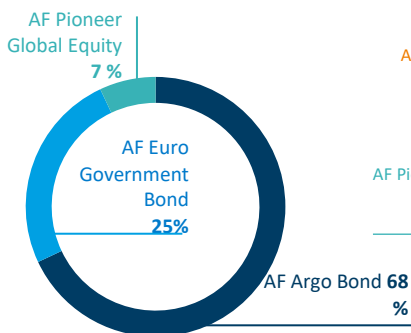
Výkonnosť jednorazovej investície do RYTMUS ETF portfólií*

Stratégia	1 mesiac	1 rok	2 roky p.a.	3 roky p.a.	5 rokov p.a.	Od založenia p.a.*
P4 – Extra konzervatívne	0,90%	5,65%	4,87%	4,60%	1,89%	2,14%
P5 – Balancované plus	1,51%	12,17%	10,86%	9,65%	6,42%	3,75%
P1 – Konzervatívne	2,44%	16,14%	13,21%	11,40%	8,65%	4,25%
P2 – Balancované	3,87%	20,91%	15,41%	12,65%	7,12%	3,13%
P3 – Dynamické	3,79%	18,80%	16,75%	17,04%	11,08%	4,67%
P6 – Superdynamické	3,51%	20,92%	17,02%	13,23%	9,38%	4,13%

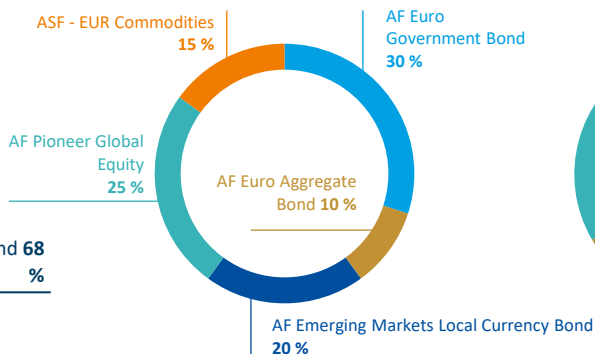
* Graf znázorňuje vývoj ilustratívnej hodnoty pravidelnej investície 100 EUR mesačne do portfólia Programu pravidelného investovania RYTMUS. V ilustratívnej výkonnosti portfólií nie sú započítané vstupné poplatky. Konzervatívne, Balancované a Dynamické portfólio boli založené 28.2.2006, Extra konzervatívne, Balancované plus a Superdynamické vznikli 31.10.2006.

Zloženie portfólií programu Rytmus P

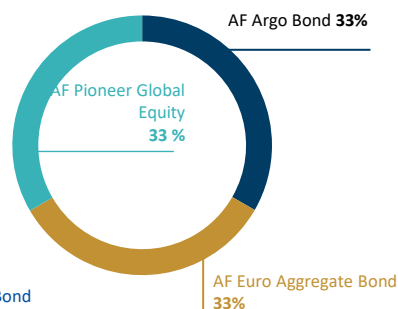
P4 – Extra konzervatívne



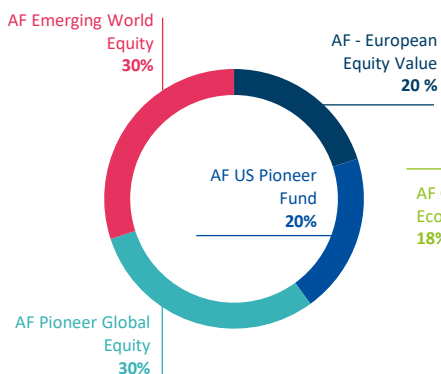
P5 – Balancované plus




P1- Konzervatívne



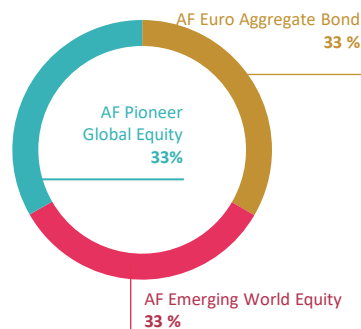
P3 – Dynamické



P6 –Superdynamické



P2 – Balancované



Stručný popis fondov: Rytmus

AF Argo Bond	dlhopisový fond, cieľom ktorého je dosiahnuť kladný výnos za každej situácie na trhu
Euro Government Bond	dlhopisový fond, zameranie prioritne na kvalitné štátne dlhopisy v EUR
Euro Aggregate Bond	dlhopisový fond, zameranie prioritne na kvalitné štátne a podnikové dlhopisy v EUR
Emerging Markets Local Currency Bond	dlhopisový fond zameraný na dlhopisy z krajín považujúcich sa za „roztvíjajúce sa trhy“ (v lokálnych menách)
European Equity Value	akciový fond, zameranie na európske spoločnosti, cieľom fondu je nakupovať firmy za podhodnotené ceny
US Pioneer Fund	akciový fond, široko diverzifikované portfólio veľkých firiem prevažne z USA, klon tretieho najstaršieho fondu v USA (rok 1928)
Pioneer Global Equity	akciový fond, portfólio firiem z vyspelých trhov, najmä USA, Európy a Japonska
Emerging World Equity	akciový fond, zameranie na spoločnosti z akejkoľvek časti sveta, ktorá sa považuje za rozvíjajúci sa trh
Global Ecology ESG	akciový fond, zameranie na spoločnosti s ekologickou tematikou (alternatívne zdroje energie, ochrana životného prostredia, ...)
EUR Commodities	komoditný fond, zameranie na tzv. „veľké komodity“ (napr. ropa, zemný plyn, drahé kovy, pšenica), menovo zaistené do EUR

Volatilita p.a. stratégií

P4 Extra konzervatívne	P5 Balancované plus	P1 Konzervatívne	P2 Balancované	P3 Dynamické	P6 Superdynamické
4,41%	8,09%	8,93%	11,48%	12,39%	13,61%

* Podrobnejší zoznam pozícií v jednotlivých fondoch môžete nájsť na www.amundi.sk. AF = Amundi Fund, ASF = Amundi S.F.

Výkonnosti portfólia sú kalkulované na základe ilustratívnych hodnôt portfólia. Hodnota portfólia ilustruje jeho aktuálnu hodnotu zloženú z jednotlivých podfondov obsiahnutých v danom portfóliu. Vstupnými údajmi pre jej výpočet sú denné kurzy podfondov a ich váhy v portfóliách. Táto hodnota nie je cenou portfólia a slúži len pre orientáciu. O aktuálnom stave Vašej investície sa, prosím, informujte u svojho finančného sprostredkovateľa alebo na infosk@amundi.com. Vývoj svojej investície môžete tiež sledovať na moje.amundi.sk.



Právne informácie

Tento dokument obsahuje informácie o: TADY SI DOPISU FONDY, ktorého správcom je Manažérska spoločnosť je Amundi Asset Management so sídlom na adrese 5, allée Scheffer, L-2520 Lucemburk („Fond“).

Toto je marketingový materiál. Pred prijatím konečného investičného rozhodnutia si prečítajte prospekt (štátut) a kľúčové informácie pre investorov (PRIIPS KID). Tento materiál slúži len pre informačné účely. Tento materiál nepredstavuje investičné poradenstvo, finančnú analýzu ani radu a nepredstavuje žiadosť, výzvu alebo ponuku na nákup alebo predaj Fondu v žiadnej jurisdikcii, kde by takáto ponuka, žiadosť alebo výzva boli nezákonné. Tieto informácie nie sú určené na distribúciu a nepredstavujú ponuku na predaj alebo výzvu na kúpu akýchkoľvek cenných papierov alebo služieb v Spojených štátoch amerických alebo na ktoromkoľvek z ich území alebo území podliehajúcich ich jurisdikcii, ani v prospech rezidentom alebo občanom Spojených štátov amerických alebo akejkoľvek „osoby z USA“ (ako je definovaná v prospekte fondov). Fondy neboli v Spojených štátoch zaregistrované podľa zákona o investičných spoločnostiach z roku 1940 a akcie fondov nie sú v Spojených štátoch zaregistrované podľa zákona o cenných papieroch z roku 1933. Preto je tento materiál určený na distribúciu alebo použitie len v jurisdikciách, kde je to povolené, a osobám, ktoré ho môžu získať bez porušenia platných právnych alebo regulačných požiadaviek a bez toho, aby sa vyžadovala registrácia zo strany spoločnosti Amundi alebo jej pridružených spoločností.

Investície sú spojené s rizikom. **Návratnosť investície a hodnota investície do Fondu môže vzrásť ale môže sa aj znižovať a nie je zaručená návratnosť pôvodne investovanej sumy. Minulá výkonnosť nie je zárukou ani spoľahlivým ukazovateľom budúcich výsledkov.**

Cieľový trh investičného nástroja nemusí zodpovedať cieľovému trhu investora a investor sa môže nachádzať mimo cieľový trh, ako aj v negatívnom cieľovom trhu. Cieľový trh možno posúdiť až na základe informácií, ktoré investor poskytne distribútorovi investičného nástroja.

Všetci investori by mali pred prijatím akéhokoľvek investičného rozhodnutia požiadať o odborné poradenstvo s cieľom určiť riziká spojené s investíciou a jej vhodnosť. Investori sú povinní nahliadnuť do platných právnych dokumentov, najmä do aktuálneho prospektu Fondu. Daňové zaobchádzanie s príjmami alebo ziskami každého investora závisí od platných daňových pravidiel, ktoré nemusia byť pre každého investora rovnaké a môžu sa v budúcnosti zmeniť. Úpisy do Fondu budú prijímané len na základe aktuálneho prospektu Fondu dostupného v slovenskom, anglickom jazyku alebo v miestnom jazyku krajín registrácie v EÚ a/alebo dokumentu s kľúčovými informáciami Fondu (dostupného v miestnom jazyku krajín registrácie v EÚ), ktorý je možné spolu s poslednými výročnými a polročnými správami získať bezplatne v sídle manažérskej spoločnosti Fondu alebo na www.amundi.sk.

Upozorňujeme, že manažérska spoločnosť sa môže rozhodnúť zrušiť opatrenia prijaté na ponúkajú svojich podnikov kolektívneho investovania v Slovenskej republike. Súhrn informácií o právach investorov a mechanizme hromadných žalôb podľa nariadenia o uľahčení cezhraničnej distribúcie podnikov kolektívneho investovania nájdete v anglickom jazyku na adrese <https://about.amundi.com/Metanav-Footer/Footer/Quick-Links/Legal-documentation>. Informácie v tomto dokumente sú platné ku dňu 31.3.2025 pokiaľ nie je uvedené inak. Tento materiál vychádza zo zdrojov, ktoré spoločnosť Amundi v čase zverejnenia považuje za spoľahlivé. Údaje, názory a analýzy sa môžu zmeniť bez predchádzajúceho upozornenia. Spoločnosť Amundi nenesie žiadnu priamu ani nepriamu zodpovednosť, ktorá by mohla vzniknúť v dôsledku použitia informácií obsiahnutých v tomto materiáli. Spoločnosť Amundi v žiadnom prípade nenesie zodpovednosť za akékoľvek rozhodnutia alebo investície uskutočnené na základe informácií obsiahnutých v tomto materiáli. Informácie obsiahnuté v tomto dokumente sa nesmú kopírovať, reprodukovat', upravovať, prekladať ani šíriť bez predchádzajúceho písomného súhlasu spoločnosti Amundi. Dátum vydania: 31. 3. 2025.

Amundi Czech Republic Asset Management, a.s., IČ: 256 84 558, se sídlom Rohanské nábřeží 693/10, Karlín, 186 00 Praha 8, zapsaná v obchodní rejstříku vedeném Městským soudem v Praze, oddíl B, vložka 5483, společnost skupiny Amundi.

V súlade s nariadením (EÚ) 2016/679 o ochrane fyzických osôb pri spracúvaní osobných údajov a o voľnom pohybe takýchto údajov (ďalej len „GDPR“) môžu investori uplatniť svoje právo na prístup k osobným údajom, ktoré o nich uchováva spoločnosť Amundi Czech Republic Asset Management, a.s., na ich opravu alebo vymazanie. Ak chcete uplatniť toto právo, obráťte sa na gdpr@amundi.com.