

Dôveru
si treba získať

Amundi
ASSET MANAGEMENT

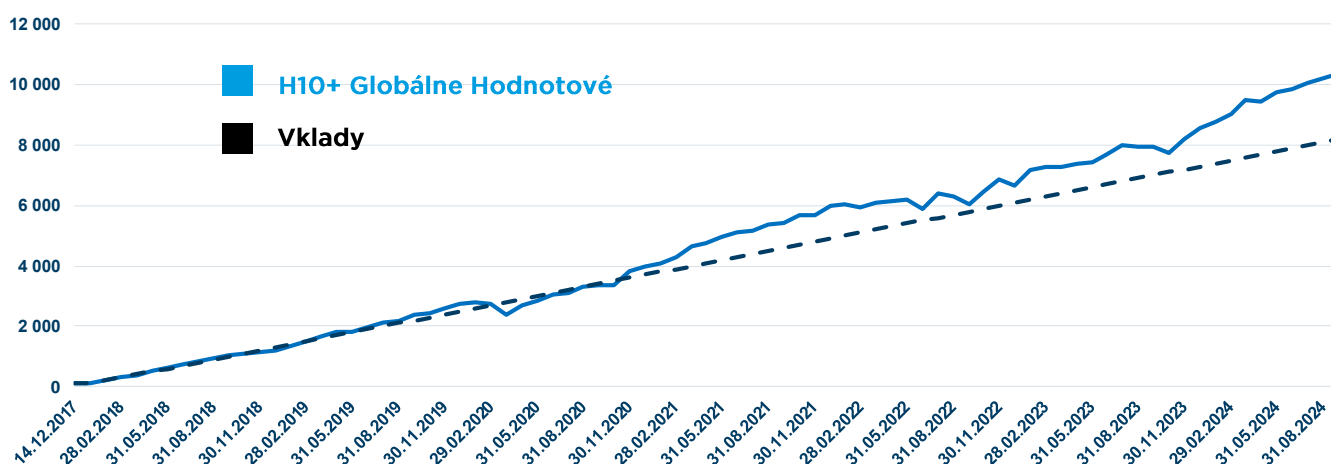
H10+ Globálne hodnotové

Program pravidelného investovania RYTMUS

Mesačná správa

September 2024

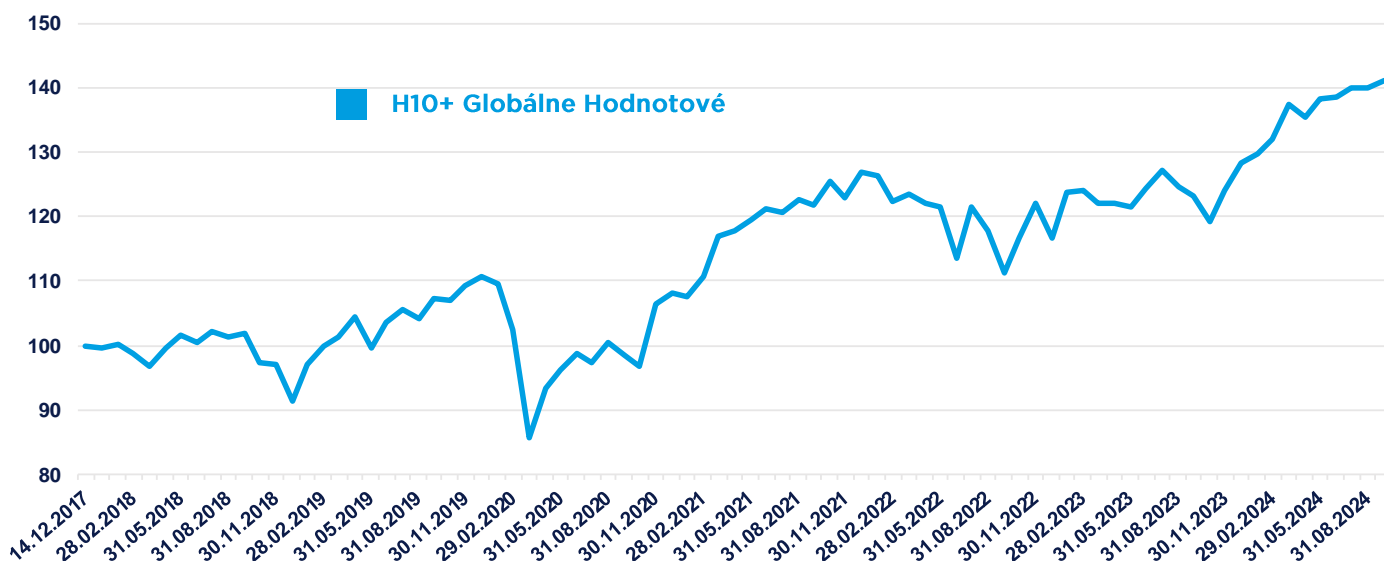
Ilustratívny vývoj pravidelnej investície 100 eur*



Výkonnosť pravidelnej investície H10+ Globálne hodnotové portfólio

Portfólio	1 mesiac	1 rok	2 roky p. a.	3 roky p.a.	5 rokov p. a.	od založenia p. a. (12.12.2017)
H10+ Globálne hodnotové	0,78%	13,40%	11,12%	8,17%	7,61%	6,78%

Ilustratívny vývoj jednorazovej investície 100 eur*

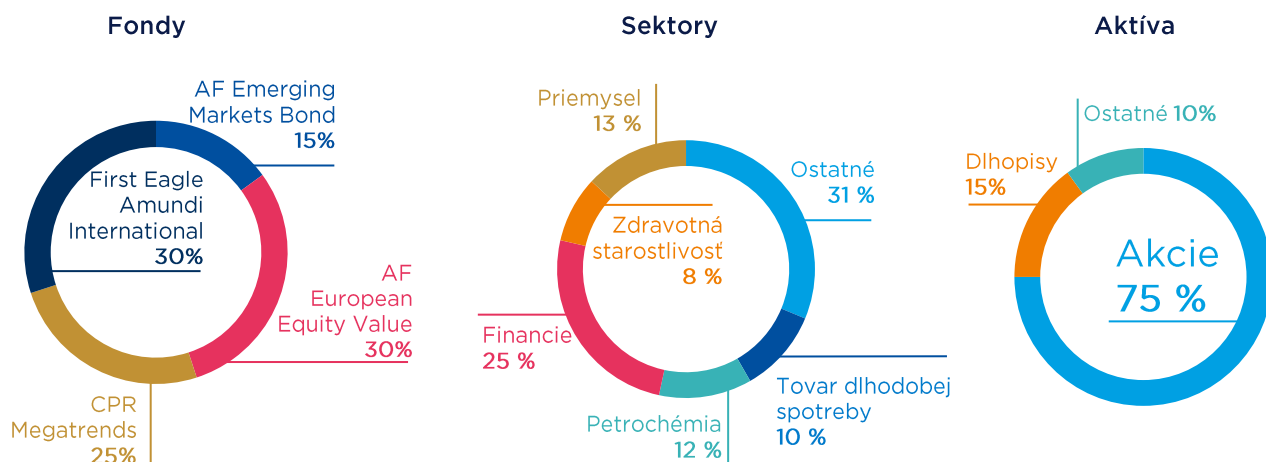


Výkonnosť jednorazovej investície H10+ Globálne hodnotové portfólio

Portfólio	1 mesiac	1 rok	2 roky p. a.	3 roky p.a.	5 rokov p. a.	od založenia p. a. (12.12.2017)
H10+ Globálne hodnotové	0,78%	14,54%	12,72%	5,09%	5,64%	5,21%

* Poznámka ku grafom: Graf znázorňuje vývoj ilustratívnej hodnoty pravidelnej investície 100 EUR mesačne, resp. 100 EUR jednorazovo do portfólia Programu pravidelného investovania RYTMUS. V ilustratívnej výkonnosti portfólií nie sú započítané vstupné poplatky.

Zloženie portfólií programu H10+ Globálne hodnotové



Stručný popis fondov: H10+ Globálne hodnotové

First Eagle Amundi International	unikátna flexibilná kombinácia kvalitných globálnych akcií, hotovosti a zlata v portfóliu s cieľom minimalizovať akciové prepady
AF European Equity Value	špičkový akciový fond Amundi zameraný na hodnotovú stratégiu pri vyhľadávaní kvalitných európskych firiem
CPR Megatrends	tematický fond zameraný na príležitosti v globálnych megatrendoch, ako je starnutie obyvateľstva, ochrana prírody, prevratné technológie, a ďalšie
AF Emerging Markets Bond	špičkový dlhopisový fond Amundi zameraný na investovanie do flexibilného portfólia dlhopisov na rozvíjajúcich sa trhoch

Detailnejší pohľad na portfóliá H10+ Globálne hodnotové

Odporúčaná stratégia	First Eagle Amundi International	AF European Equity Value	CPR Megatrends	AF Emerging Markets Bond
Odporúčaný investičný horizont	5 rokov a viac	5 rokov a viac	5 rokov a viac	4 roky a viac
Pomer dlhopisov a akcií				
Rizikový profil (SRRI)	5	6	6	5
Počet cenných papierov v portfóliu	133	320	44	1 167
Orientačné rozdelenie aktív podľa krajín v %				
Vybrané pozície v akciových fondoch*	Oracle, Exxon Mobil, Comcast, Meta Platforms (Facebook)	Reckitt Benckiser Group, WPP, Siemens, Sanofi, Deutsche Telekom	Global Silver Age, Food For Generations, Global Disruptive Opportunities	Státni dlhopisy (J. Amerika, V. Evropa,...) Korporátni dlhopisy

H10+ Globálne hodnotové Volatilita p.a. 15,80%

* Podrobnejší zoznam pozícií v jednotlivých fondoch môžete nájsť na www.amundi.sk. V žiadnom prípade nejde o investičné odporúčanie na dané tituly. Je to ukážka najznámejších firiem top pozíciách fondov v danom portfóliu. Stav k 30. 11. 2021.

Výkonnosti portfólia sú kalkulované na základe ilustratívnych hodnôt portfólia. Hodnota portfólia ilustruje jeho aktuálnu hodnotu zloženú z jednotlivých podfondov obsiahnutých v danom portfóliu. Vstupnými údajmi pre jej výpočet sú denné kurzy podfondov a ich váhy v portfóliách. Táto hodnota nie je cenou portfólia a slúži len pre orientáciu. O aktuálnom stave Vašej investície sa, prosím, informujte u svojho finančného sprostredkovateľa alebo na infosk@amundi.com. Vývoj svojej investície môžete tiež sledovať na moje.amundi.sk.



Právne upozornenie:

Uvedené informácie nepredstavujú ponuku, poradenstvo, investičné odporúčanie ani analýzu investičných príležitostí zo strany ktorejkoľvek spoločnosti zo skupiny Amundi. Predchádzajúca ani očakávaná budúca výkonnosť nezaručuje skutočnú výkonnosť v budúcom období. Pred investíciou by klient mal vykonať vlastnú analýzu rizík z hľadiska právnych, daňových a účtovných konsekvencií bez toho, aby sa výlučne spoliehal na informácie v tomto dokumente. Hodnota investície a príjem z nej môže stúpať i klesať a nie sú zaručené ako návratnosť investovanej čiastky, tak ani prípadné vyplatenie dividendy. Pri dividendových triedach rozhodne alebo nerozhodne o vyplatení dividendy za príslušné obdobie predstavenstvo, a to s prihliadnutím na výsledky hospodárenia fondu. Výnos pri cudzomenových investičných nástrojoch môže kolísať v dôsledku výkyvov menového kurzu. Zdanenie závisí vždy na osobných pomeroch zákazníka a môže sa meniť. Úplné názvy podielových fondov, detailný prehľad výkonnosti, informácie o rizikách, vrátane rizík vyplývajúcich zo zamerania na private equity investície a ďalšie informácie sú zverejnené v slovenskom (Amundi SR) alebo anglickom jazyku (Amundi AM) na www.amundi.sk v štatútoch fondov, oznámených kľúčových informáciách alebo prospektoch fondov. Bližšie informácie získate na infosk@amundi.com alebo www.amundi.sk. Uvedené informácie reflektujú názor Amundi k dátumu jeho vypracovania, sú považované za spoľahlivé, avšak nie je garantovaná ich úplnosť, presnosť alebo platnosť. Žiadna zo spoločností zo skupiny Amundi nenesie žiadnu priamu ani nepriamu zodpovednosť, ktorá by mohla vzniknúť v dôsledku použitia informácií uvedených v tomto dokumente. Uvedené spoločnosti nie sú žiadnym spôsobom zodpovedné za akékoľvek rozhodnutie alebo za akúkoľvek investíciu zrealizovanú na základe informácií uvedených v tomto dokumente. Informácie uvedené v tomto dokumente nebudú kopírované, reprodukované, upravované, prekladané alebo šírené medzi tretie osoby bez predchádzajúceho písomného súhlasu ani medzi subjekty v akejkoľvek krajine alebo jurisdikcii, ktoré by vyžadovali registráciu ktorejkoľvek spoločnosti zo skupiny Amundi alebo ich produktov v tejto jurisdikcii, alebo v ktorých by mohla byť považovaná za nezákonnú. Tento dokument nebol schválený regulátorom finančného trhu. Uvedený dokument nie je určený americkým osobám a nie je určený pre oboznámenie sa alebo použitie akoukoľvek osobou, či už sa jedná o kvalifikovaného investora alebo nie, z akejkoľvek krajiny alebo jurisdikcie, ktorej zákony alebo predpisy by takéto oznámenie alebo použitie zakazovali. Dátum vytvorenia: 31. 08. 2022.