

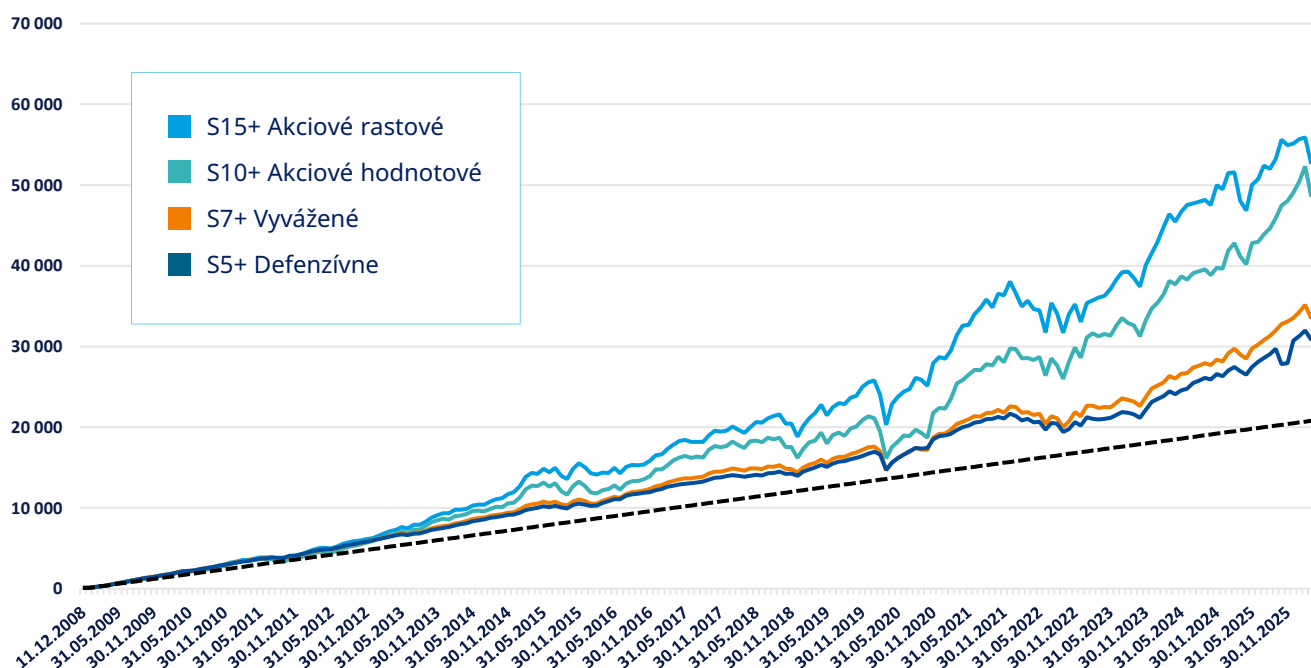
RYTMUS S+

Program pravidelného investovania RYTMUS

Mesačná správa

Apríl 2026

Ilustratívny vývoj pravidelnej investície 100€*



Výkonnosť pravidelnej investície do RYTMUS S+ portfólií

Portfólio	1 mesiac	1 rok	2 roky p. a.	3 roky p.a.	5 rokov p. a.	od založenia p. a. (12. 12. 2008)
S5+ Defenzívne	4,68%	13,71%	11,47%	11,07%	7,93%	4,80%
S7+ Vyvážené	5,14%	15,70%	13,01%	12,38%	9,32%	5,71%
S10+ Akciové hodnotové	7,75%	23,33%	18,12%	16,71%	13,86%	9,74%
S15+ Akciové rastové	8,46%	13,22%	9,92%	11,31%	10,42%	10,60%

Každá investícia s sebou nese rizika, hlavné sú: tržní riziko, riziko volatility a likvidity. Minulá výkonnosť není zárukou ani spoľahlivým ukazateľom budúcich výsledkov.

* Poznámka ku grafom: Graf znázorňuje vývoj ilustratívnej hodnoty pravidelnej investície 100 EUR mesačne do portfólia Programu pravidelného investovania RYTMUS. V ilustratívnej výkonnosti portfólií nie sú započítané vstupné poplatky.

Zdroj: Morningstar, ilustratívny zpracování

RYTMUS S+

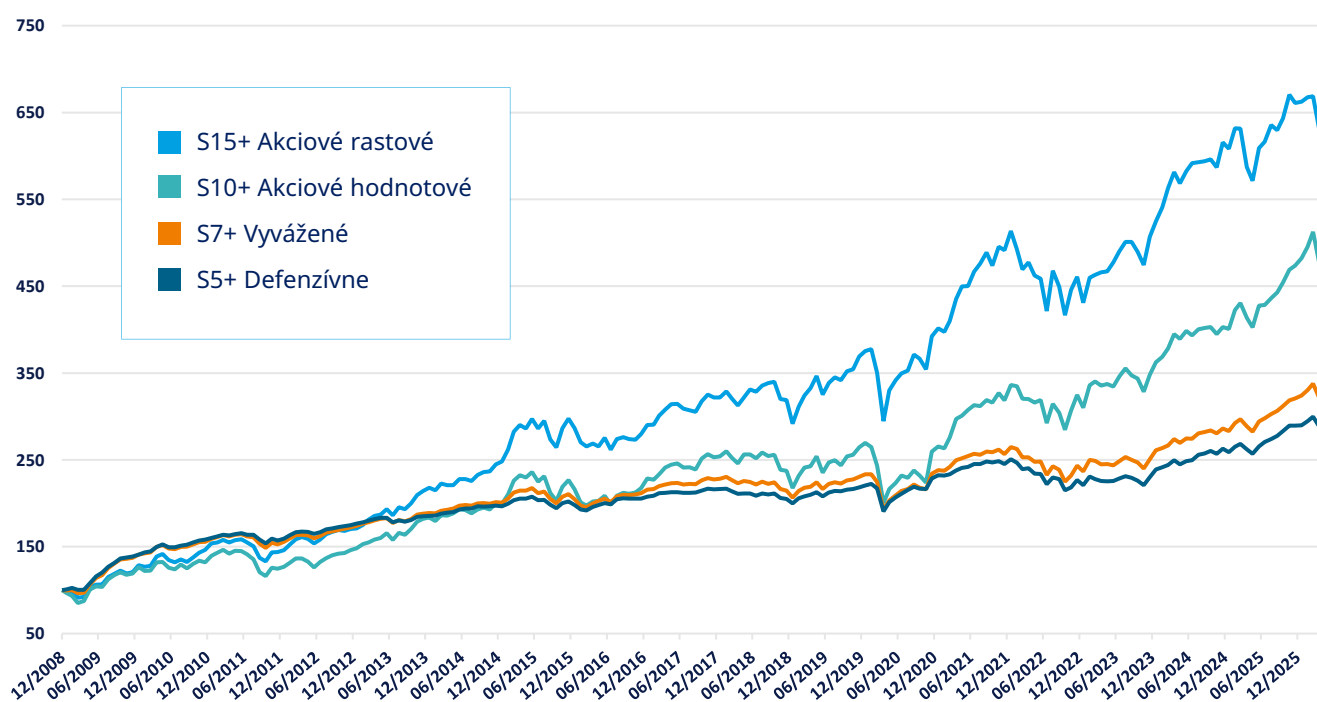
Program pravidelného investování RYTMUS

Mesační správa

Apríl 2026



Ilustrativní vývoj jednorázové investice 100€*



Výkonnost' jednorázové investice do RYTMUS S+ portfolií


Portfólio	1 mesiac	1 rok	2 roky p. a.	3 roky p.a.	5 rokov p. a.	od založenia p. a. (12.12.2008)
S5+ Defenzívne	4,68%	17,32%	11,00%	10,17%	4,60%	6,55%
S7+ Vyvážené	5,14%	19,44%	11,87%	11,23%	6,03%	7,24%
S10+ Akciové hodnotové	7,75%	27,21%	14,70%	14,91%	11,22%	9,84%
S15+ Akciové rastové	8,46%	19,35%	9,56%	13,45%	8,68%	11,67%

Každá investice s sebou nese rizika, hlavní jsou: tržní riziko, riziko volatility a likvidity. Minulá výkonnost není zárukou ani spolehlivým ukazatelem budoucích výsledků.

* Poznámka ku grafu: Graf znázorňuje vývoj ilustrativní hodnoty jednorázové investice 100 EUR do portfolia Programu pravidelného investování RYTMUS. V ilustrativní výkonnosti portfolií nie sú započítané vstupné poplatky.

Zdroj: Morningstar, ilustrativní zpracování

Zloženie portfólií programu RYTMUS S+



Stručný popis fondov: RYTMUS S+

Strategic Income	LU1883841295	flexibilné portfólio dlhopisov (v priemere s investičným stupňom) v USD, s menovým zaistením
Strategic Bond	LU1882475988	flexibilné portfólio dlhopisov s vysokým výnosom, najmä v EUR
Global Equity	LU1883342377	akciový fond, portfólio prevažne veľkých firiem z vyspelých trhov, najmä USA, Európy a Japonska
European Equity Value	LU1883314244	akciový fond, portfólio veľkých firiem najmä z krajín vyspelej Európy
Euroland Equity	LU1883303635	akciový fond, portfólio veľkých firiem najmä z eurozóny
European Equity Small Cap	LU1883306497	akciový fond, portfólio malých a stredných firiem najmä z Európy
US Equity Fundamental Growth	LU1883854199	akciový fond, portfólio veľkých firiem najmä USA, s vysokým rastovým potenciálom

Detailnejší pohľad na portfóliá RYTMUS S+

Odporúčaná stratégia	S5+ Defenzívne	S7+ Vyvážené	S10+ Akciové hodnotové	S15+ Akciové rastové
Odporúčaný investičný horizont	5 rokov a viac	7 rokov a viac	10 rokov a viac	15 rokov a viac
Pomer dlhopisov a akcií				
Rizikový profil (SRI)				
Počet cenných papierov v portfóliu	2 200	2 351	682	974
Volatilita	7,9	9,9	16,4	15,1
Orientačné rozdelenie aktív podľa krajín v %				

Vybrané pozície v akciových fondoch*

Alphabet (Google),
Vládne a korporátne
dlhopisy USA, Apple,
Royal Dutch Shell

Total, Microsoft,
BNP Paribas, Sanofi
SA, Allianz SE,
Heineken,...

Alphabet (Google),
Apple, Total,
Microsoft, BNP
Paribas, Oracle,
Samsung, ...

Alphabet (Google), Apple,
Total, Microsoft, BNP
Paribas, Wienerberger,
Euronext,...

Poznámka: Fond je aktívne riaden. Alokačné sa budú v priebehu obdobia líšiť a neodrážajú záväzok k investičnej politike alebo sektoru. Kótované držby by nemali byť považované za doporučené k nákupu alebo predaju konkrétneho kótovaného cenného papiera.

* Podrobnejší zoznam pozícií v jednotlivých fondoch môžete nájsť na www.amundi.sk. V žiadnom prípade nejde o investičné odporúčanie na dané tituly. Je to ukážka najznámejších firiem top pozíciách fondov v danom portfóliu. Stav k 31.3.2021.

Výkonnosti portfólia sú kalkulované na základe ilustratívnych hodnôt portfólia. Hodnota portfólia ilustruje jeho aktuálnu hodnotu zloženú z jednotlivých podfondov obsiahnutých v danom portfóliu. Vstupnými údajmi pre jej výpočet sú denné kurzy podfondov a ich váhy v portfóliách. Táto hodnota nie je cenou portfólia a slúži len pre orientáciu. O aktuálnom stave Vašej investície sa, prosím, informujte u svojho finančného sprostredkovateľa alebo na infosk@amundi.com. Vývoj svojej investície môžete tiež sledovať na moje.amundi.sk.



Právne informácie

Tento dokument obsahuje informácie o fondoch: **Strategic Income** (LU1883841295), **Strategic Bond** (LU1882475988), **Global Equity** (LU1883342377), **European Equity Value** (LU1883314244), **Euroland Equity** (LU1883303635), **European Equity Small Cap** (LU1883306497), **US Equity Fundamental Growth** (LU1883854199), ktorých správcom je Manažérska spoločnosť je Amundi Asset Management so sídlom na adrese 5, allée Scheffer, L-2520 Lucemburk („Fond“).

Toto je marketingový materiál. Pred prijatím konečného investičného rozhodnutia si prečítajte prospekt (štatút) a kľúčové informácie pre investorov (PRIIPS KID). Tento matlen pre informačné účely. Tento materiál nepredstavuje investičné poradenstvo, finančnú analýzu ani radu a nepredstavuje žiadosť, výzvu alebo ponuku erial slúži na nákup alebo predaj Fondu v žiadnej jurisdikcii, kde by takáto ponuka, žiadosť alebo výzva boli nezákonné. Tieto informácie nie sú určené na distribúciu a nepredstavujú ponuku na predaj alebo výzvu na kúpu akýchkoľvek cenných papierov alebo služieb v Spojených štátoch amerických alebo na ktoromkoľvek z ich území alebo území podliehajúcich ich jurisdikcii, ani v prospech rezidentom alebo občanom Spojených štátov amerických alebo akejkoľvek „osoby z USA“ (ako je definovaná v prospekte fondov). Fondy neboli v Spojených štátoch zaregistrované podľa zákona o investičných spoločnostiach z roku 1940 a akcie fondov nie sú v Spojených štátoch zaregistrované podľa zákona o cenných papieroch z roku 1933. Preto je tento materiál určený na distribúciu alebo použitie len v jurisdikciách, kde je to povolené, a osobám, ktoré ho môžu získať bez porušenia platných právnych alebo regulačných požiadaviek a bez toho, aby sa vyžadovala registrácia zo strany spoločnosti Amundi alebo jej pridružených spoločností.

Investície sú spojené s rizikom. **Návratnosť investície a hodnota investície do Fondu môže vzrásť ale môže sa aj znižovať a nie je zaručená návratnosť pôvodne investovanej sumy. Minulá výkonnosť nie je zárukou ani spoľahlivým ukazovateľom budúcich výsledkov.**

Cieľový trh investičného nástroja nemusí zodpovedať cieľovému trhu investora a investor sa môže nachádzať mimo cieľový trh, ako aj v negatívnom cieľovom trhu. Cieľový trh možno posúdiť až na základe informácií, ktoré investor poskytne distribútorovi investičného nástroja.

Všetci investori by mali pred prijatím akéhokoľvek investičného rozhodnutia požiadať o odborné poradenstvo s cieľom určiť riziká spojené s investíciou a jej vhodnosť. Investori sú povinní nahliadnuť do platných právnych dokumentov, najmä do aktuálneho prospektu Fondu. Daňové zaobchádzanie s príjmami alebo ziskami každého investora závisí od platných daňových pravidiel, ktoré nemusia byť pre každého investora rovnaké a môžu sa v budúcnosti zmeniť. Úpisy do Fondu budú prijímané len na základe aktuálneho prospektu Fondu dostupného v slovenskom, anglickom jazyku alebo v miestnom jazyku krajín registrácie v EÚ a/alebo dokumentu s kľúčovými informáciami Fondu (dostupného v miestnom jazyku krajín registrácie v EÚ), ktorý je možné spolu s poslednými výročnými a polročnými správami získať bezplatne v sídle manažérskej spoločnosti Fondu alebo na www.amundi.sk.

Upozorňujeme, že manažérska spoločnosť sa môže rozhodnúť zrušiť opatrenia prijaté na ponúkajú svojich podnikov kolektívneho investovania v Slovenskej republike. Súhrn informácií o právach investorov a mechanizme hromadných žalôb podľa nariadenia o uľahčení cezhraničnej distribúcie podnikov kolektívneho investovania nájdete v anglickom jazyku na adrese <https://about.amundi.com/Metanav-Footer/Footer/Quick-Links/Legal-documentation>. Informácie v tomto dokumente sú platné ku dňu 15. 5. 2026, pokiaľ nie je uvedené inak. Tento materiál vychádza zo zdrojov, ktoré spoločnosť Amundi v čase zverejnenia považuje za spoľahlivé. Údaje, názory a analýzy sa môžu zmeniť bez predchádzajúceho upozornenia. Spoločnosť Amundi nenesie žiadnu priamu ani nepriamu zodpovednosť, ktorá by mohla vzniknúť v dôsledku použitia informácií obsiahnutých v tomto materiáli. Spoločnosť Amundi v žiadnom prípade nenesie zodpovednosť za akékoľvek rozhodnutia alebo investície uskutočnené na základe informácií obsiahnutých v tomto materiáli. Informácie obsiahnuté v tomto dokumente sa nesmú kopírovať, reprodukovat', upravovať, prekladať ani šíriť bez predchádzajúceho písomného súhlasu spoločnosti Amundi. Dátum vydania: 15. 5. 2026.

Amundi Czech Republic Asset Management, a.s., IČ: 256 84 558, se sídlom Rohanské nábřeží 693/10, Karlín, 186 00 Praha 8, zapsaná v obchodní rejstříku vedeném Městským soudem v Praze, oddíl B, vložka 5483, společnost skupiny Amundi.

V súlade s nariadením (EÚ) 2016/679 o ochrane fyzických osôb pri spracúvaní osobných údajov a o voľnom pohybe takýchto údajov (ďalej len „GDPR“) môžu investori uplatniť svoje právo na prístup k osobným údajom, ktoré o nich uchováva spoločnosť Amundi Czech Republic Asset Management, a.s., na ich opravu alebo vymazanie. Ak chcete uplatniť toto právo, obráťte sa na gdp@amundi.com.