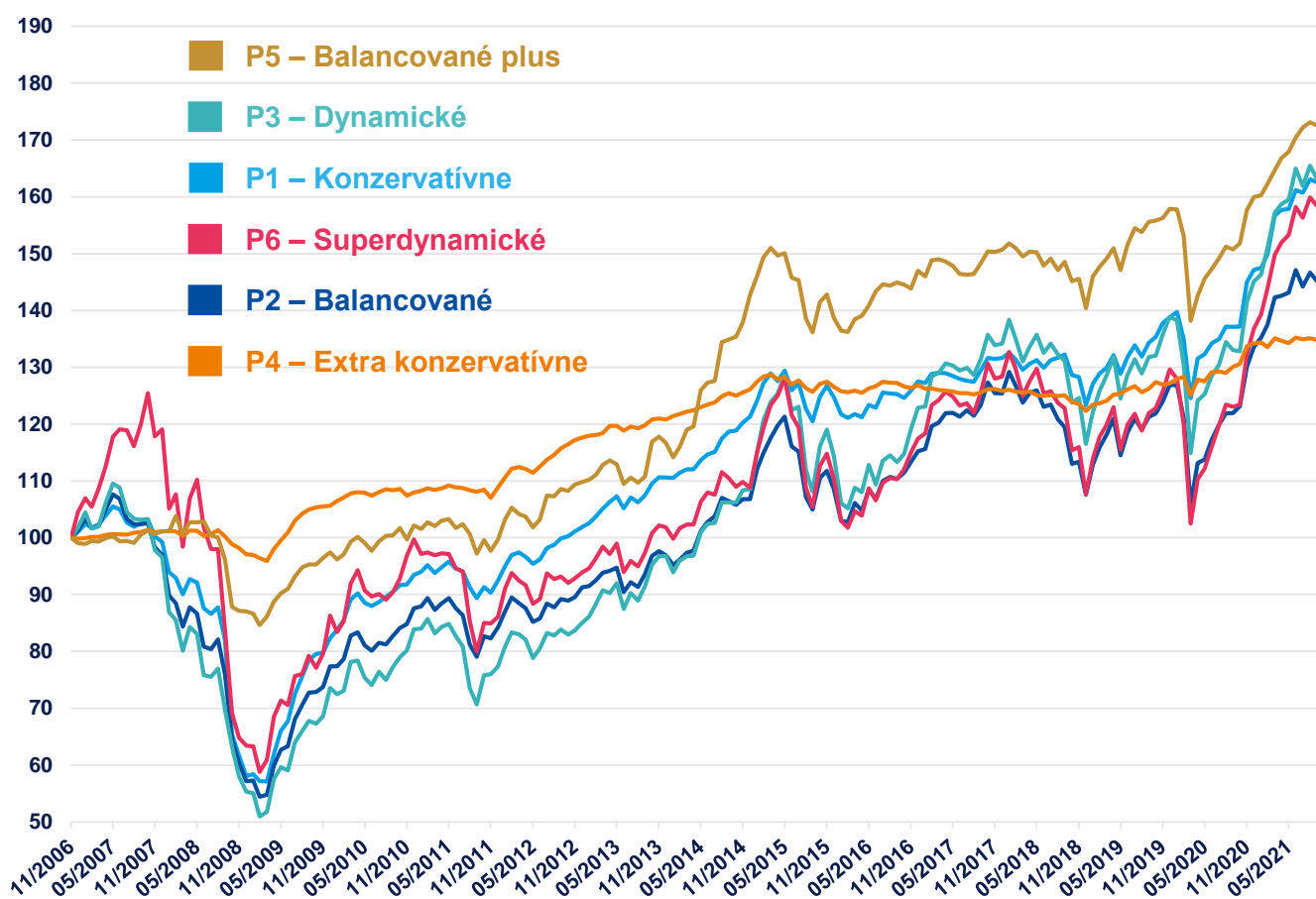




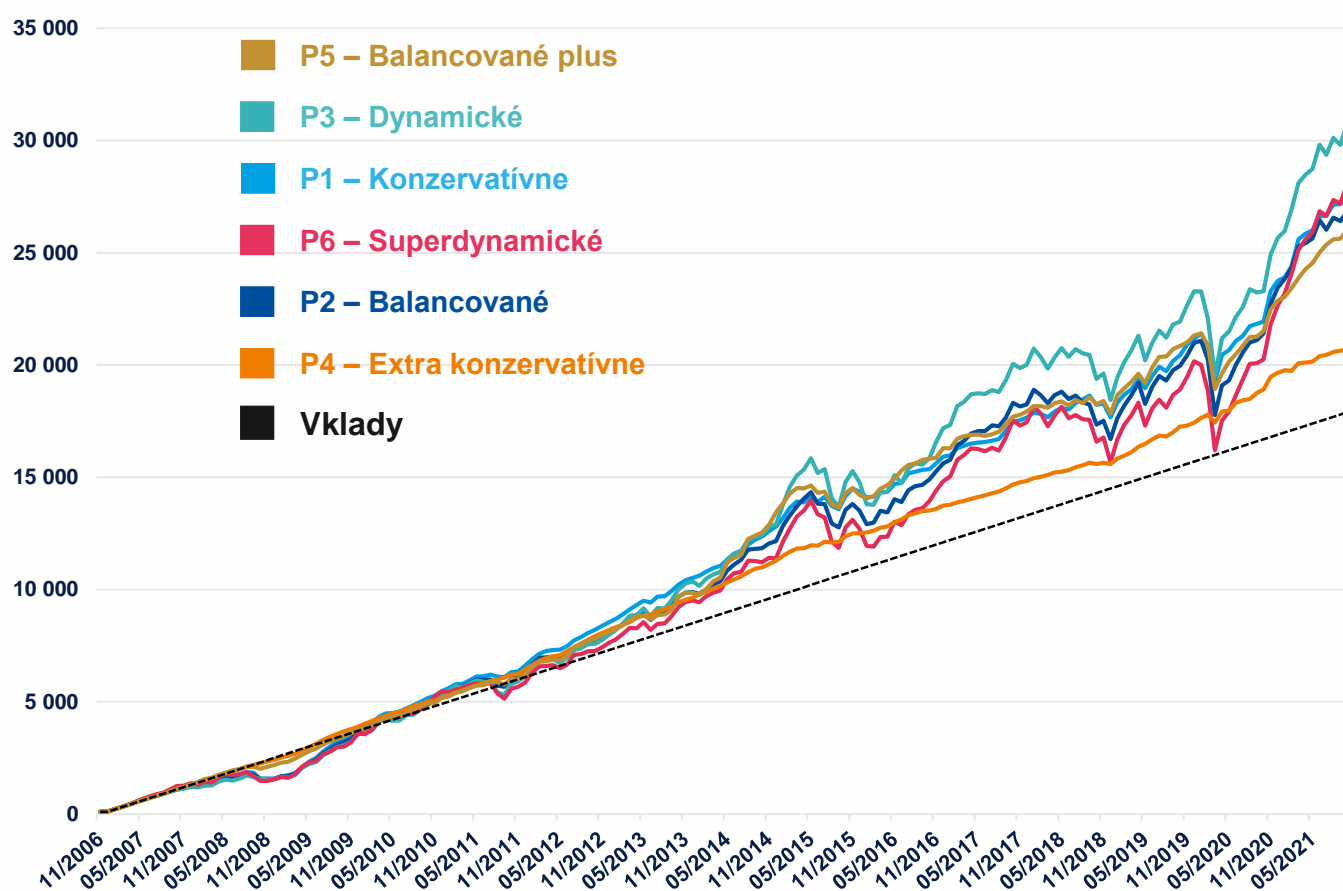
VÝVOJ ILUSTRATÍVNEJ HODNOTY JEDNORAZOVEJ INVESTÍCIE 100 EUR*



	1 mesiac	1 rok	2 roky p. a.	3 roky p. a.	5 rokov p. a.	Od založenia p. a. *
P4 – Extra konzervatívne	-0,12%	4,54%	3,27%	3,31%	1,90%	2,28%
P5 – Balancované plus	1,16%	17,59%	8,01%	7,54%	4,77%	3,36%
P1 – Konzervatívne	1,66%	20,50%	10,05%	7,50%	5,06%	3,34%
P2 – Balancované	1,31%	19,50%	8,55%	6,21%	3,65%	2,20%
P3 – Dynamické	3,06%	26,70%	12,00%	7,85%	6,01%	3,22%
P6 – Superdynamické	3,11%	32,33%	16,04%	10,03%	5,93%	3,12%

* Poznámka ku grafu: Graf znázorňuje vývoj ilustratívnej hodnoty jednorazovej investície 100 EUR do portfólia Programu pravidelného investovania RYTMUS. V ilustratívnej výkonnosti portfólií nie sú započítané vstupné poplatky. Konzervatívne, Balancované a Dynamické portfólio boli založené 28.2.2006, Extra konzervatívne, Balancované plus a Superdynamické vznikli 31.10.2006.

00 VÝVOJ ILUSTRATÍVNEJ HODNOTY PRAVIDELNEJ INVESTÍCIE 100 EUR MESAČNE*



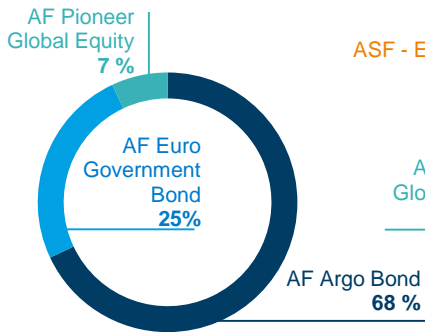
	1 mesiac	1 rok	2 roky p. a.	3 roky p. a.	5 rokov p. a.	Od založenia p. a. *
P4 – Extra konzervatívne	-0,12%	0,63%	2,66%	2,89%	2,13%	1,92%
P5 – Balancované plus	1,16%	11,24%	10,46%	8,19%	5,52%	4,83%
P1 – Konzervatívne	1,66%	14,53%	14,20%	11,74%	8,07%	5,42%
P2 – Balancované	1,31%	11,22%	13,76%	11,42%	7,08%	5,00%
P3 – Dynamické	3,06%	18,52%	18,14%	14,50%	9,24%	6,62%
P6 – Superdynamické	3,11%	22,58%	22,69%	17,46%	10,51%	5,80%

* Poznámka ku grafom: Graf znázorňuje vývoj ilustratívnej hodnoty pravidelnej investície 100 EUR mesačne do portfólia Programu pravidelného investovania RYTMUS. V ilustratívnej výkonnosti portfólií nie sú započítané vstupné poplatky. Konzervatívne, Balancované a Dynamické portfólio boli založené 28.2.2006, Extra konzervatívne, Balancované plus a Superdynamické vznikli 31.10.2006.




ZLOŽENIE PORTFÓLIÍ PROGRAMU RYTMUS P

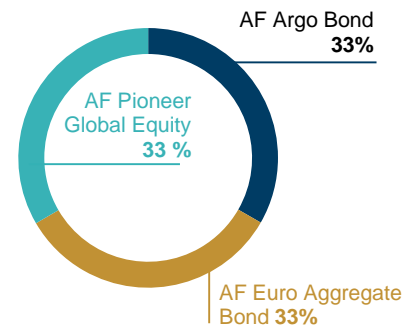
P4 – EXTRA KONZERVATÍVNE



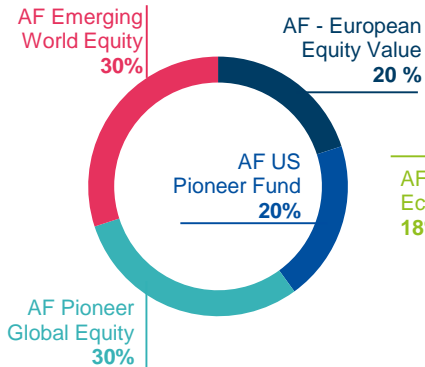
P5 – BALANCOVANÉ PLUS



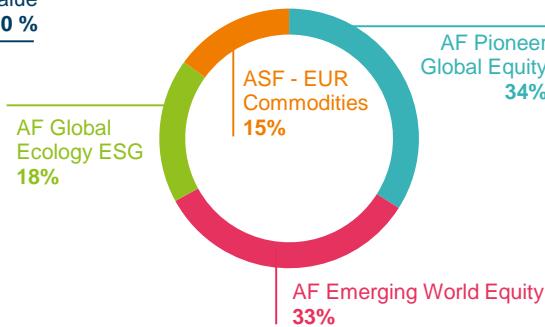
P1 – KONZERVATÍVNE



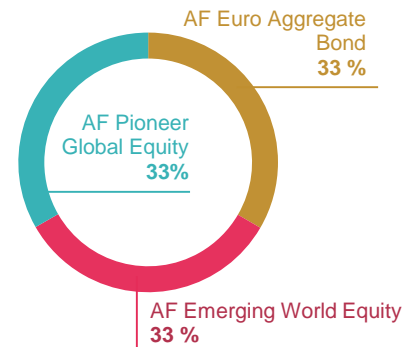
P3 – DYNAMICKÉ



P6 – SUPERDYNAMICKÉ



P2 – BALANCOVANÉ



STRUČNÝ POPIS FONDŮV: RYTMUS P

AF Argo Bond	dlhopisový fond, cieľom ktorého je dosiahnuť kladný výnos za každej situácie na trhu
Euro Government Bond	dlhopisový fond, zameranie prioritne na kvalitné štátne dlhopisy v EUR
Euro Aggregate Bond	dlhopisový fond, zameranie prioritne na kvalitné štátne a podnikové dlhopisy v EUR
Emerging Markets Local Currency Bond	dlhopisový fond zameraný na dlhopisy z krajín považujúcich sa za „rozvíjajúce sa trhy“ (v lokálnych menách)
European Equity Value	akciový fond, zameranie na európske spoločnosti, cieľom fondu je nakupovať firmy za podhodnotené ceny
US Pioneer Fund	akciový fond, široko diverzifikované portfólio veľkých firiem prevažne z USA, klon tretieho najstaršieho fondu v USA (rok 1928)
Pioneer Global Equity	akciový fond, portfólio firiem z vyspelých trhov, najmä USA, Európy a Japonska
Emerging World Equity	akciový fond, zameranie na spoločnosti z akejkoľvek časti sveta, ktorá sa považuje za rozvíjajúci sa trh
Global Ecology ESG	akciový fond, zameranie na spoločnosti s ekologickou tematikou (alternatívne zdroje energie, ochrana životného prostredia, ...)
EUR Commodities	komoditný fond, zameranie na tzv. „veľké komodity“ (napr. ropa, zemný plyn, drahé kovy, pšenica), menovo zaistené do EUR

Stratégia	P4 – Extra konzervatívne	P5 – Balancované plus	P1 – Konzervatívne	P2 – Balancované	P3 – Dynamické	P6 – Superdynamické
Volatilita p.a.	2,4%	6,8%	7,0%	10,4%	11,3%	12,6%

* Podrobnejší zoznam pozícií v jednotlivých fondoch môžete nájsť na www.amundi.sk. AF = Amundi Fund, ASF = Amundi S.F.

Výkonnosti portfólia sú kalkulované na základe ilustratívnych hodnôt portfólia. Hodnota portfólia ilustruje jeho aktuálnu hodnotu zloženú z jednotlivých podfondov obsiahnutých v danom portfóliu. Vstupnými údajmi pre jej výpočet sú denné kurzy podfondov a ich váhy v portfóliách. Táto hodnota nie je cenou portfólia a slúži len pre orientáciu. O aktuálnom stave Vašej investície sa, prosím, informujte u svojho finančného sprostredkovateľa alebo na infosk@amundi.com. Vývoj svojej investície môžete tiež sledovať na moje.amundi.sk.



Právne upozornenie:

Uvedené informácie nepredstavujú ponuku, poradenstvo, investičné odporúčanie ani analýzu investičných príležitostí zo strany ktorejkoľvek spoločnosti zo skupiny AMUNDI. Predchádzajúca ani očakávaná budúca výkonnosť nezaručuje skutočnú výkonnosť v budúcom období. Pred investíciou by mal klient uskutočniť vlastnú analýzu rizík z hľadiska právnych, daňových a účtovných konzekvencií a toho, či jeho profil korešponduje so stanoveným cieľovým trhom bez toho, aby sa výlučne spoliehal na informácie v tomto dokumente. Hodnota investície a príjem z nej môže stúpať i klesať a nie sú zaručené ako návratnosť investovanej čiastky, tak ani prípadné vyplatenie dividendy. U dividendových tried rozhodne alebo nerozhodne o vyplatení dividendy za príslušné obdobie predstavenstvo, a to s prihliadnutím na výsledky hospodárenia fondu. Výnos pri cudzomenových investičných nástrojoch môže kolísať v dôsledku výkyvov menového kurzu. Zdanenie závisí vždy na osobných pomeroch zákazníka a môže sa meniť. Úplné názvy podielových fondov, detailný prehľad výkonnosti, informácie o rizikách, vrátane rizík vyplývajúcich zo zamerania na private equity investície, a ďalšie informácie sú zverejnené v slovenskom jazyku (Amundi SK) alebo anglickom jazyku (Amundi AM) na www.amundi.sk v štatútoch fondov, oznámeniach kľúčových informácií alebo prospektoch fondov. Bližšie informácie získate na infosk@amundi.com alebo www.amundi.sk. Uvedené informácie reflektujú názor Amundi, sú považované za spoľahlivé, avšak nie je garantovaná ich úplnosť, presnosť alebo platnosť. Žiadna zo spoločností zo skupiny AMUNDI (vrátane CPR) neprijíma žiadnu priamu, ani nepriamu zodpovednosť, ktorá by mohla vzniknúť v dôsledku použitia informácií uvedených v tomto materiáli. Uvedené spoločnosti nie je možné akýmkoľvek spôsobom vyzývať k zodpovednosti za akékoľvek rozhodnutia alebo za akúkoľvek investíciu zrealizovanú na základe informácií uvedených v tomto materiáli. Informácie uvedené v tomto materiáli nebudú kopírované, reprodukované, upravované, prekladané alebo šírené medzi tretie osoby bez predchádzajúceho písomného súhlasu ani medzi subjekty v akejkoľvek krajine alebo jurisdikcii, ktoré by vyžadovali registráciu ktorejkoľvek spoločnosti zo skupiny Amundi alebo ich produktov v tejto jurisdikcii, alebo v ktorých by mohla byť považovaná za nezákonnú. Tieto materiály neboli schválené regulátorom finančného trhu. Tieto materiály nie sú určené americkým osobám a nie sú zamýšľané pre zoznámenie alebo použitie akoukoľvek osobou, či už ide o kvalifikovaného investora, alebo nie, z akejkoľvek krajiny alebo jurisdikcie, ktorej zákony alebo predpisy by takéto zdieľanie alebo použitie zakazovali.

Amundi Asset Management
Mýtna 48/7838
811 07 Bratislava 1

Infolinka SR: 0800 300 111
infosk@amundi.com
www.amundi.sk